

TOITURE PLATE | EPDM

Membrane d'étanchéité EPDM armée pour une protection durable



- Gain de temps de 70% sur la gestion des joints **avec Pre-tape**
- **100% d'étanchéité** pendant 50 ans
- **Grande résistance** aux conditions extrêmes
- **Avis Technique** n°5/13-2339

www.tiplon-epdm.fr




La membrane d'étanchéité armée

L'EPDM ultra solide

La membrane EPDM Tiplon est une solution d'étanchéité renforcée avec une armature interne en polyester qui apporte stabilité et une très haute résistance à la déchirure. La forte épaisseur de la membrane assure une importante résistance au poinçonnement. En construction neuve ou en rénovation, Tiplon résiste aux conditions climatiques extrêmes, même après 50 ans d'utilisation.

La membrane Tiplon est proposée en trois épaisseurs (1,20 mm / 1,50 mm / 1,80 mm) pour une largeur de 3,05 m et une longueur de 15,25 m. Tiplon se pose en couverture froide et couverture chaude. Les principaux supports autorisés sont : supports métalliques, bétons, bitumes, bois et dérivés du bois, polyuréthanes revêtus (PIR et PUR)...

Avec sa grande taille, la mise en œuvre est plus rapide et réduit de 80% le nombre de joints. Elle est équipée d'une bande Pre-tape, bande de jointure préfabriquée pour réaliser des joints uniformes de 7,5 cm de largeur, permettant un gain de temps de pose jusqu'à 70%. La pose se fait sans flamme et donc sans risque d'incendie. Tiplon ne nécessite aucun entretien particulier. Le toit reste praticable dans toutes les conditions climatiques.





Avis Technique



Résistant à la grêle



Pas de risque d'incendie



Respectueux de l'environnement

Réutiliser les eaux pluviales




La membrane Tiplon est conçue **sans solvants**, sans composés organiques volatiles (COV) ou matières nocives. Elle permet ainsi la **récupération des eaux pluviales pour des usages domestiques**, tels que chasse d'eau, douche ou machine à laver, et s'inscrit dans une démarche éco-citoyenne. Un **certificat «Eau pluviale claire»** peut vous être délivré.



Armature interne pour plus de résistance



Conçue avec une **armature interne en polyester**, la membrane Tiplon est composée de plusieurs couches d'EPDM. **Plus épaisse**, elle présente une **excellente résistance**, tout particulièrement aux **conditions météorologiques extrêmes** et au **poinçonnage**.



Travailler jusqu'à 70% plus vite



La membrane Tiplon est proposée avec une **bande exclusive Pre-tape**. Cette **bande de jointure de 7,5 cm de largeur, préfabriquée**, relie les lés de membrane très facilement et permet un **gain de temps de pose jusqu'à 70%**.



L'expérience et l'expertise à votre service !

VM Building Solutions vous accompagne pour tous vos projets.

VM Building Solutions met à la disposition des professionnels une offre complète de membranes d'étanchéité EPDM pour les toitures plates en neuf et en rénovation.


Pour garantir une mise en œuvre rigoureuse des ces membranes, différents services aux entreprises sont proposés :

- formations gratuites
- démarrages de chantier
- suivis de chantier

Ces formations sont proposées sous différents formats :

- session découverte de produit sur une demi-journée,
- formation pratique d'une journée sur maquette,
- formation sur chantier,
- module de perfectionnement.

Elles sont assurées dans nos centres, chez les distributeurs ou sur chantiers.



Formez-vous gratuitement à l'EPDM

VM Building Solutions propose une formation pour chaque membrane en EPDM et les produits associés.

**Intéressé par une formation,
contactez-nous :**

www.tiplon-epdm.fr

TIPLON 

www.tiplon-epdm.fr

Votre distributeur :